

مجلة نشاطات للأطفال

عن حيوان
الأسد



تعريف بحيوان الأسد:

الأسود هي ثاني أكبر أنواع القطط في العالم (بعد النمور)

الأسود حيوانات اجتماعية للغاية، فهو يعيش الأسد في مجموعات تسمى فخر، يتكون الفخر من حوالي 30 أسد، يضم ثلاث أسود ذكر، واثنا عشر من الإناث، وصغارها. يسمى صوت الأسد زئير، كل من الذكور والإناث لديهم زئير قوي جدا يمكن سماعه يصل إلى 8 كم.

معلومات عن الأسد:

- صوته زئير
- ابنُ الأسد يسمّى شبل
- أنثى الأسد تسمى لبؤه
- يغطي جسمه شعرٌ كثيف
- الأسد من الحيوانات المفترسة
- فهو يتغذى على اللحوم
- اسود جمع أسد
- وللأسود ستة أنواع:
 - الأسد الآسيوي
 - الأسد الإثيوبي
 - أسد الترنسفال
 - أسد الماساي
 - الأسد البربري
 - أسد الكونغو





تعيش بعض أنواع الأسود في السهول والأراضي العشبية والبعض الآخر في الأدغال وغابات السافانا

هل سبق لكم مشاهدة أسد في حديقة الحيوانات

هل تعلمون أن للأسد أكثر من 300 اسم في اللغة العربية مثل (صارم, اصلان...)

أتعلمون أصدقائي أن الأسد يحب النوم كثيرا حيث يمكن للأسود البرية أن تنام حتى 20 ساعة يوميا





النشاطات اليدوية القابلة للطباعة

مجموعة من النشاطات
اليدوية لأحبائنا الاطفال



تعرف الى ماذا يسمى بيت الأسد



تعرف ما هو اسم زوجة وابن الأسد

شبل

لبؤة



لنتعرف الى ماذا يأكل الأسد



? ?





هل يمكنك معرفة الظل الصحيح لكل أسد؟






هيا لنقوم بعمل بزل قم طباعة الصورة ثم قصه وألصق كل
قطعة في مكانها صحي



قم بإكمال الشكل وتلوينه





تعرف على طريقة كتابة اسم الأسد باللغة العربية





رتب أحرف كلمة الأسد

رتب الكلمة

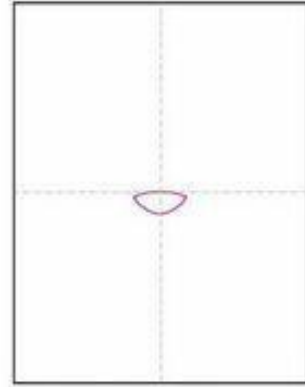
د

س

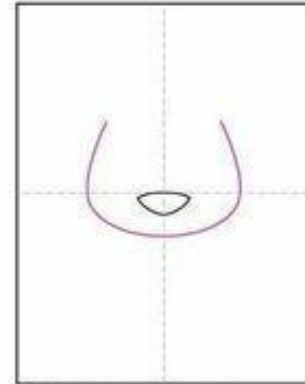
أ




لنتعلم طريقة رسم حيوان الأسد



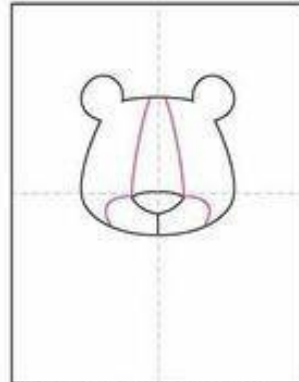
1. Make guide lines. Draw nose.



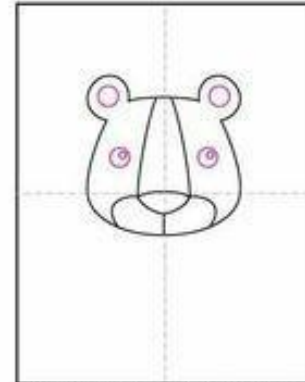
2. Draw bottom of head.




3. Finish head with two ears.



4. Draw mouth and nose lines.




5. Add two eyes and inside ears.



6. Draw puffy mane around head.




7. Draw front and back legs.




8. Add toe lines, tail and grass.

اطبع ولون كل رقم باللون الخاص به



هل يمكنك إكمال رسم القسم الثاني للأسد







اصنع وجه الأسد قم بطابعة المرفق وألصق الأجزاء في أماكنها
الصحيحة

Cut & Glue

Cut out  → Gluing  →





اطبع واصنع قناع بوجه أسد

